

查看: 2675 | 回复: 4

[原创] 扫描版pdf转word之Foxit.PhantomPDF.Business.v5.0.1篇 [复制链接]



hoopoe

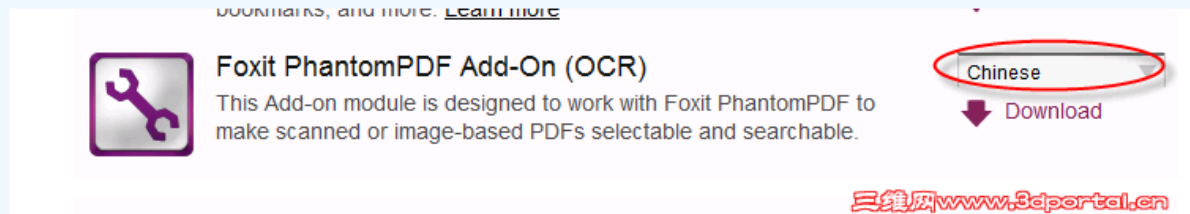
发表于 2012-1-1 07:40 | 只看该作者 | 倒序浏览 | 接收回复通知

1# 电梯直达

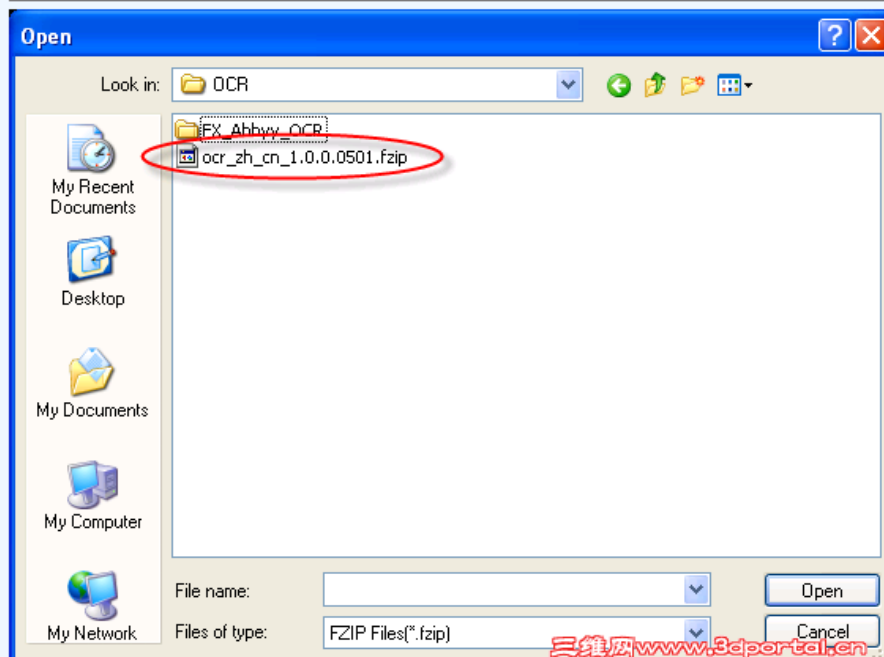
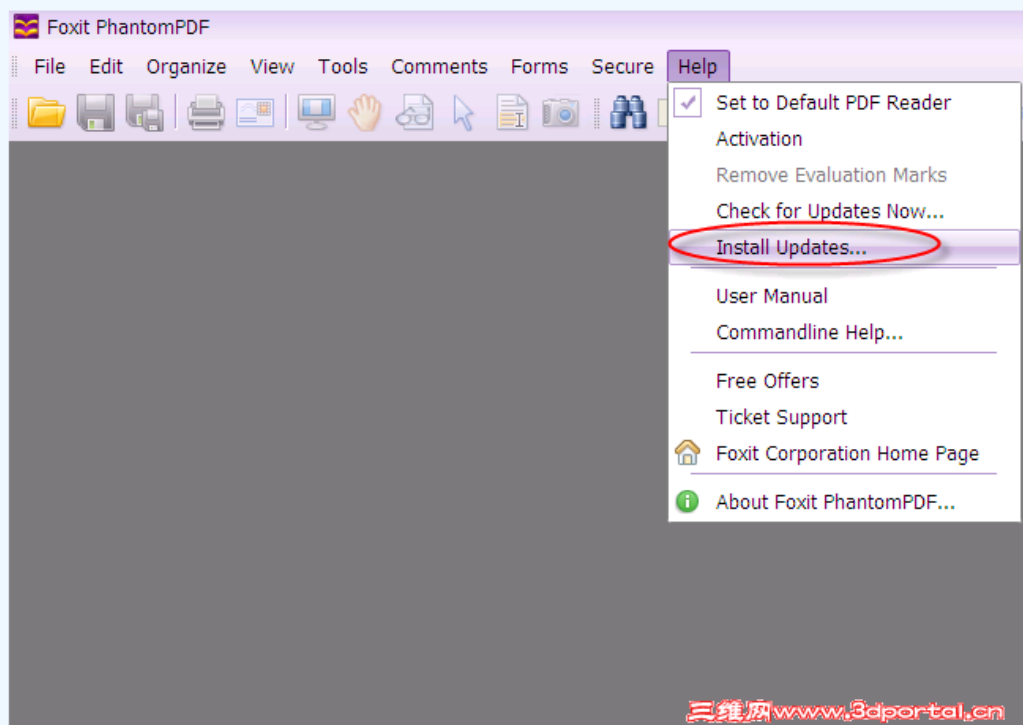
本帖最后由 hoopoe 于 2012-1-1 07:41 编辑

首先，祝大家元旦快乐！

1、安装好后，为了能识别中文，需要从官方网站下载OCR中文引擎包。



2、以更新的方式安装引擎包 (ocr_zh_cn_1.0.0.0501.fzip)



3、打开需要转换的PDF文档，进行OCR识别

272 主题 41 好友 7万 积分

管理团队

版主

Specialist in aluminium



帖子 2935

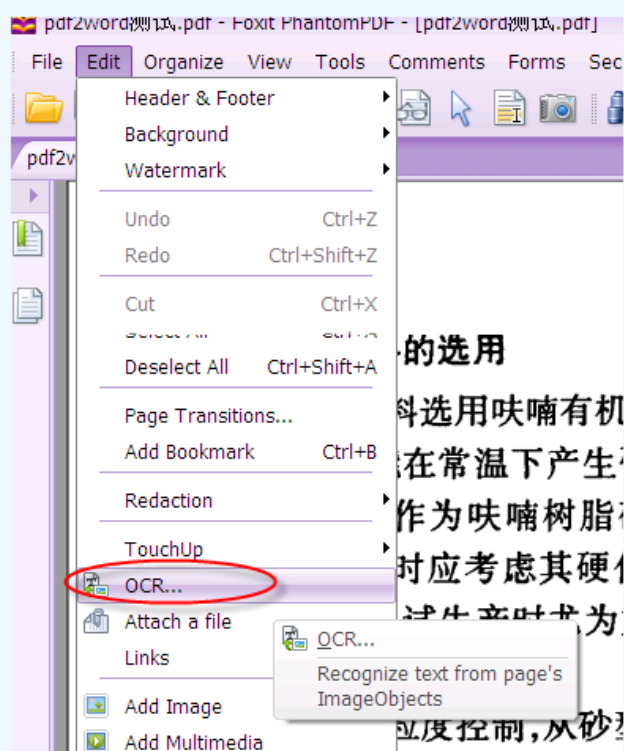
积分 77682

流量 3950712 K

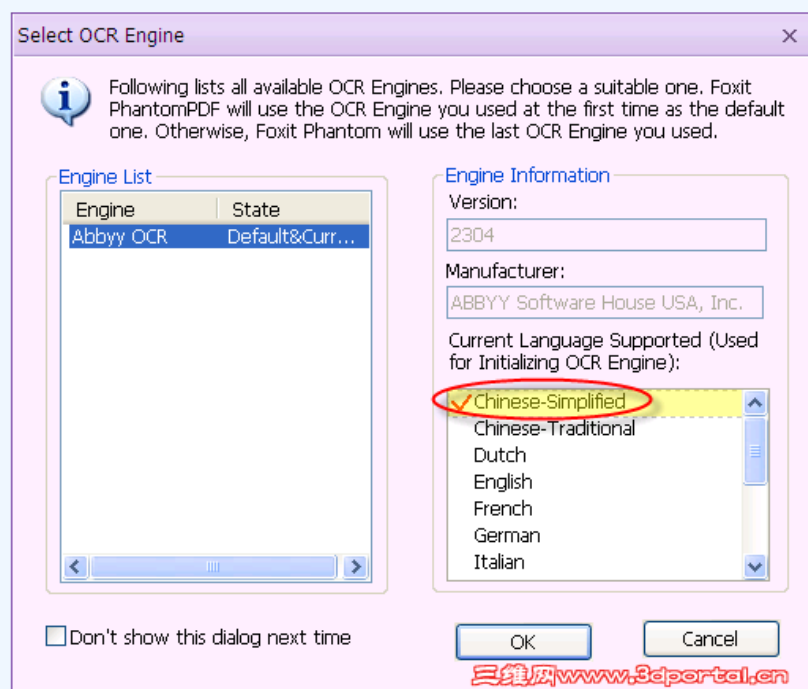
注册时间 2006-1-25



IP 禁止 帖子



4、对于含有简体中文的文档可选择简体中文



5、正在识别文字



6、识别好的文字，看，可以复制到粘贴板上表明可复制文字了。

2007 年第 3 期

曹红范;5v/h 简易树

3 造型材料的选用

造型材料选用呋喃有机自硬砂铸型工艺。在化学反应下,能在常温下产生硬化,而达到自硬成型。各类酸均可作为呋喃树脂砂的硬化剂(亦称固化剂),在选用时应考虑其硬化速度、成型强度、工艺性能和成本。试生产时尤

Copy To Clipboard

前
方
存
在
着

为硬化剂较为合适。

原砂的粒度控制,从型的、均匀的、粉尘少、灼为适宜。砂粒不稳定将会硬化延时、硬透性差、降低硬

4 生产线装备的选用

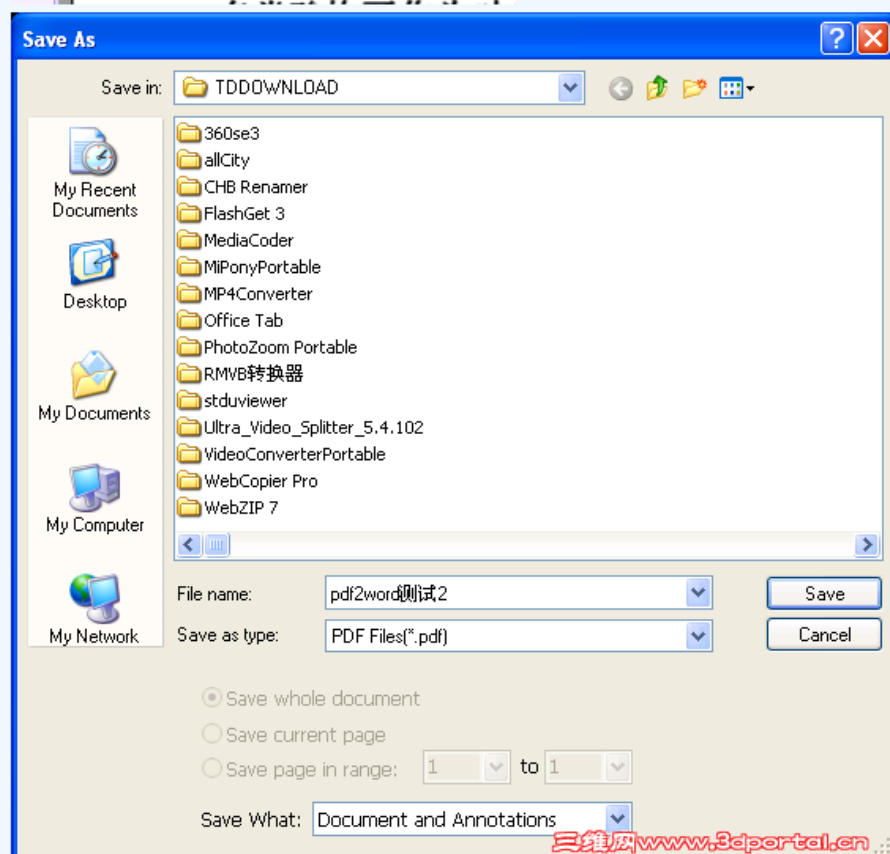
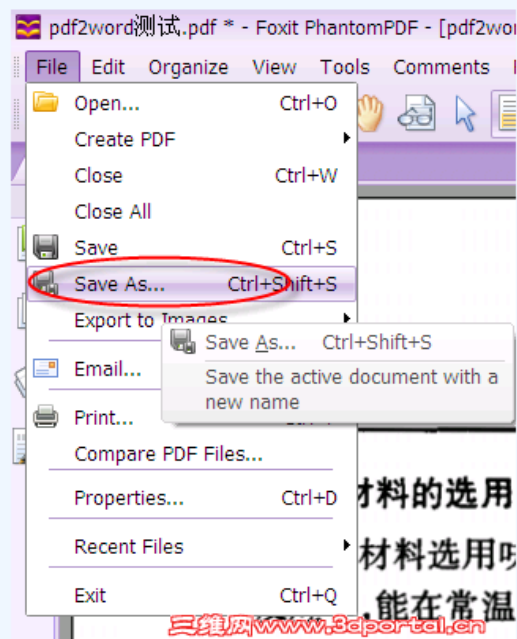
4.1 型砂制备

Select All
Deselect All
Highlight
Strikeout
Underline
Squiggly
Replace
Add Bookmark

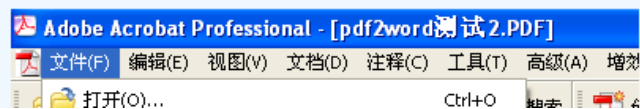
,采用圆好的砂子,出现硬

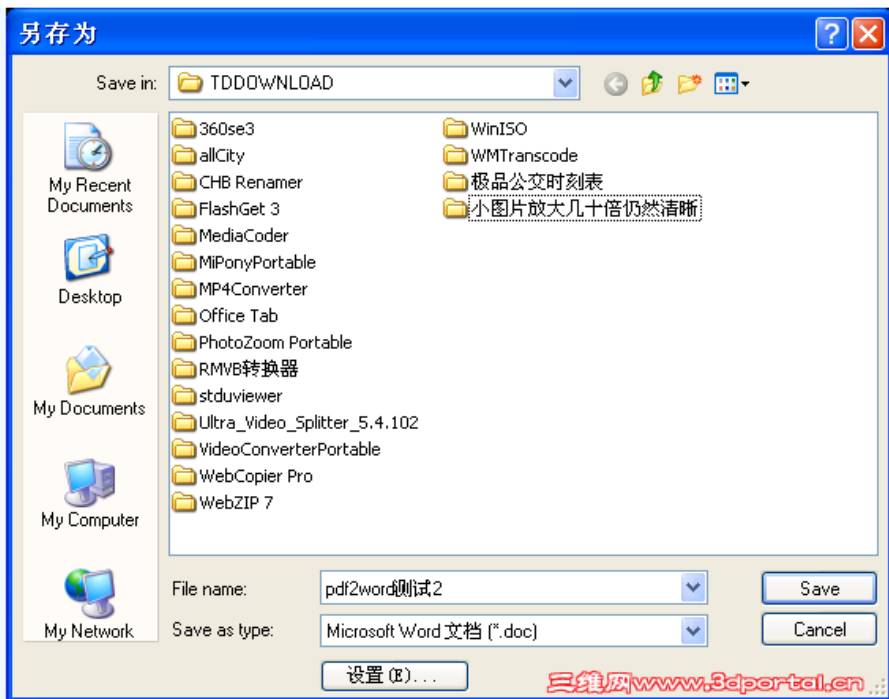
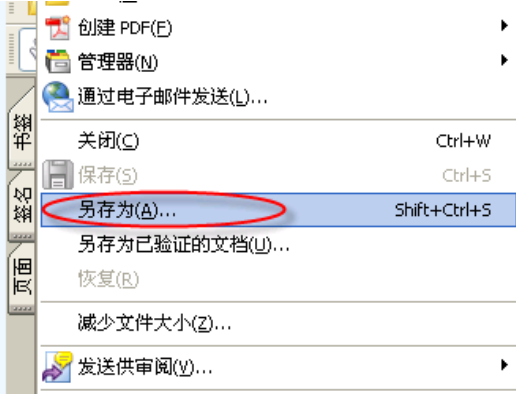
三维网www.3dportal.cn

7、该软件不能直接保存为.doc, 可以保存为.txt, 也可以通过Ctrl A+ Ctrl C粘贴到word里。当然, 如果想转为.doc。还需要通过adobe arobat存为.doc。在这里, 保存为可复制文字的pdf




8、用adobe arobat 打开刚才的pdf文档, 另存为.doc即可。





 [pdf2word测试.pdf](#)
110.92 KB, 下载次数: 9
原文档

 [pdf2word测试2.PDF](#)
131.91 KB, 下载次数: 14
Foxit识别后的pdf文档

 [转好的word或复制到word.rar](#)
11.56 KB, 下载次数: 14
转好的word

分享到:  QQ空间  腾讯微博  腾讯朋友